

GUIDE TIL SKILTNING

2015



Indhold

Forord	3
Guide til skiltning	4
Informations- og reklameskilte	6
1. Generelle principper	7
2. Bymidter	9
3. Center- og erhvervsområder	12
4. Digitale skilte	16
5. Boligområder	17
6. Landsbyer	18
7. Det åbne land	19
8. Tidsbegrænset skiltning	21
Skilte på vejarealer - trafikale skiltning	22
9. Generelle principper	23
10. Almindelig servicevejvisning	24
11. Særlig servicevejvisning	26
Ordliste	28
Lovgivning	30

Kontakt: Vejen Kommune
Rådhuspassagen 3
6600 Vejen

teknik@vejen.dk

7996 5000

Forord

Vejen Kommune ønsker, at skiltning skal spille positivt sammen med de forskellige omgivelser i byerne og i landskabet. Denne guide skal bidrage til at sikre kvaliteten og helhedspræget i gadebilledet, langs vejene og i landskabet, samtidig med, at der skal være plads til innovation og fantasi.

Det er hensigten, at vejledningen skal fungere som en guide og inspiration til erhvervsdrivende og borgere, der ønsker at opsætte skilte og reklamer. Vejledningen skal samtidig sikre, at ansøgninger om opsætning af skilte bliver vurderet på et ensartet grundlag.

Vejen Kommune er en erhvervsvenlig kommune som ønsker, at forretninger og erhverv skal kunne synliggøre sig - også gennem skiltning. Skilte- og facadeløsninger er en investering, der skal holde i mange år. Derfor er det vigtigt, at kommunen understøtter virksomhederne med nogle rammevilkår, som de kan agere og udvikle sig under. På den måde er virksomhederne med til at skabe attraktive og aktive bymidter, handelscentre og erhvervsområder.

Skiltning skal ske med omtanke og i respekt for bygningernes arkitektur, byernes karakter og landskabets værdier. Det skal ske på en måde, så byernes særpræg og særlige karakter fastholdes, og så landskabs- og naturværdier ikke ødelægges.

En harmonisk skiltning behøver ikke at være kedelig!



Guide til skiltning

Formål

- At hjælpe ansøger, bygherre, virksomhedsejer og sagsbehandler med at finde rundt i de mange love og retningslinjer.
- At give inspiration ved udformning af skilte ved virksomheder.
- At beskytte de mest bevaringsværdige byområder mod dominerende reklamer.
- At tillade mere udbredt reklamering i robuste områder i byerne, som for eksempel erhvervsområder og ved større veje.
- At friholde det åbne land for reklamer og skilte, som der er tradition for i Danmark.
- At sikre en optimal vejvisning, hvor trafikanterne undgår at køre forkert eller at bremse pludseligt op.

Her gælder guiden

I områder, hvor der er en lokalplan, gælder lokalplanens bestemmelser for opsætning af skilte forud for denne guide. Guiden bruges som vejledning, hvor der ikke er specifikke bestemmelser i lovgivningen eller i lokalplaner.

Du skal altid søge om at opsætte skilte

Hvis du vil sætte et skilt op på din ejendom, kræver det som udgangspunkt altid en byggetilladelse. Det gælder facade-skilte, flag, fritstående skilte, skiltepyloner og lignende.

Alle ansøgninger om opsætning af skilte og reklamer vurderes i forhold til bestemmelserne i lokalplaner og/eller bygge-loven. Skilte i det åbne land vurderes også i forhold

Lovgrundlag

- Bygge-loven
- Plan-loven
- Vej-loven
- Privatvejs-loven
- Færdsels-loven
- Naturbeskyttelses-loven
- Bygningsfrednings-loven

Relevante uddrag af lovgivning fremgår af side 30-31

Hvis en lokalplan indeholder bestemmelser om skiltning, skal disse regler følges.



til naturbeskyttelsesloven og planloven. Skilte på veje og i vejbyggelinjearealer vurderes i forhold til vejloven m.v.

I bygge-loven står der, at lysinstallationer og lignende i forbindelse med skilte ikke må være til ulempe eller virke skæmmende i forhold til omgivelserne. Kommunen kan afvise en ansøgning, hvis det vurderes, at der ikke kan opnås en god samlet helhedsvirkning i forhold til de omkringliggende omgivelser. Der vil være tale om en konkret vurdering i hvert enkelt tilfælde.

I naturbeskyttelsesloven står der, at det er forbudt at opsætte reklameskilte, -flag og -plakater i det åbne land.

- Skilte på veje i form af vejvisning, servicevejvisning og færdselstavler kræver ikke byggetilladelse.
- Skilte på kommunale veje kræver tilladelse fra Vejen Kommune.
- Skilte på statsveje kræver tilladelse fra Vejdirektoratet.





Du søger via www.byggemiljoe.dk og ansøgningen skal indeholde følgende oplysninger om skiltet:

- Ønsket placering, situationsplan
- Størrelse og udseende, tegning med mål
- Tekst
- Farve
- Evt. belysning

Du må gerne vedlægge et foto, hvor det nye skilt er indsat.

Du kan også sende en mail til kommunen på teknik@vejen.dk



Informations- og reklameskilte

Skiltetyper

Skilte fylder til stadighed mere i det offentlige rum, og der udvikles hele tiden nye måder at skilte på. Skilte er med til at sende signaler om aktivitet og dynamik i byer og lokalområder.

Skilte kan indeholde både informationer og reklamer. De fleste skilte opsættes i direkte forbindelse med en butik, en virksomhed eller som vejvisningsskilte.

Skilte kan også have karakter af annoncering for eksempel i forbindelse med kultur- og sportsbegivenheder eller turisme.



Generelle principper

for informations- og reklameskilte

- 1.1. Du skal altid søge byggetilladelse, før du opsætter et skilt.
- 1.2. Der kan ved erhverv skiltes med virksomhedens/butikkens navn, logo og lignende.
- 1.3. Skilte bør fremstå enkle, overskuelige og med grafisk kvalitet.
- 1.4. Skilte og flagstænger skal altid placeres på egen grund.
- 1.5. Der kan skiltes på virksomhedens egen grund. Der må ikke skiltes for virksomheder på andre ejendomme.
- 1.6. Skilte bør tilpasses omgivelserne under hensyn til det enkelte områdes karakter og skala og må ikke være så store, at de dominerer en bygningsfacade, et byområde eller landskabet.
- 1.7. Skilte bør ikke dække for bygningsdetaljer og skal underordne sig opdelingen af vinduer, døre og porte.
- 1.8. Udformning og placering af skilte på samme facade for forskellige butikker/virksomheder bør samordnes, så der opnås en god helhedsvirkning.
- 1.9. Der må, som udgangspunkt, ikke opsættes skilte på flade tage, skorstene eller lignende.
- 1.10. Information på skilte bør begrænses til det nødvendige, så budskabet tydeligt formidles. Der skal tages højde for trafikhastigheden i området, så skiltet og samtlige informationer kan opfattes uden at hastigheden nedsættes.
- 1.11. Skilte må ikke genere oversigtsforhold.

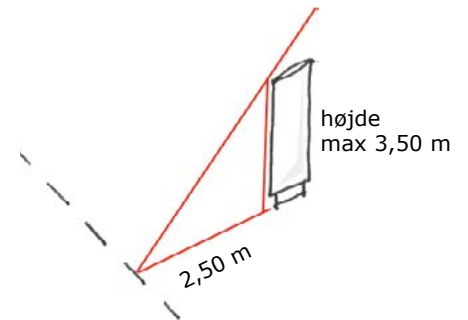
Vejen Kommune vurderer altid om det enkelte skilt kan integreres i nærmiljøet og ikke er til gene for omgivelserne.

Det gode skilt:

- Enkelt
- Tydeligt budskab
- Tilpasset omgivelserne
- Samordnet med andre skilte
- Opsat på egen grund
- Ingen generende belysning
- Ingen belastning for trafiksikkerheden



- 1.12. Fritstående skilte i byen bør placeres synligt på egen grund ved vejskel, forudsat at ejendomme ikke er pålagt nogen form for byggeplaner. Afstand til naboskel bør være mindst 2,5 m og tilpasses i forhold til skiltets højde.
- 1.13. Skilte må af hensyn til trafiksikkerheden ikke udføres med blinkende eller bevægeligt lys.
- 1.14. Skilte uden indbygget lys kan belyses med op- eller nedadrettede spots med hvide lyskilder. Lyskilden ved/i skilte må ikke genere eller blænde omgivelserne eller trafikanter.
- 1.15. Der skal ved fredede og bevaringsværdige bygninger og i bevaringsværdige bykvarterer udvises særlige hensyn ved skiltningens omfang og placering.
- 1.16. Faste flagalléer og lignende bør undgås.



Højde og afstand til skel bør tilpasses:
 $1,4 \times \text{Afstand til skel} = \text{mulig højde på skiltet}$

Fritstående skilte i det åbne land må ikke belyses.

Kulturstyrelsen skal give tilladelse til skilte på fredede bygninger efter bygningsfredningsloven.



Bymidter

Bymidter er byernes centrum. Smukke og levende bymidter er en kvalitet for alle, der færdes i byen.

Bymidter er præget af fodgængere, cyklister og langsomt-kørende biltrafik. Skiltning, reklamering og informationer i almindelighed bør tilpasses den lavere hastighed. Derfor kan skiltene her være mindre og færre i antal end i byens udkant, hvor hastigheden er højere og informationer opleves i forbigarten.

Det er vigtigt at opveje behovet for skiltning i forhold til ønsket om at bevare og styrke bymidtens historiske og arkitektoniske kvaliteter. Dominerende skiltning med store flader, stærke farver, kraftig belysning eller lignende bør undgås.

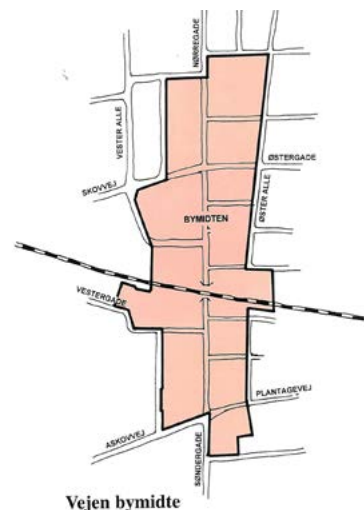
Ved skiltning i Vejen Bymidte henvises til *"Regulativ for facader og skilte i Vejen bymidte"*, som kan findes på Vejen Kommunes hjemmeside.

Facadeskiltning

- 2.1. Skilte bør ikke spænde over hele butikens/virksomhedens facadelængde.
- 2.2. Skiltet bør tilpasses bygningens arkitektur og skal som hovedregel ske ved enkeltstående bogstaver på facade, vinduer eller døre.
- 2.3. Der bør alene skiltes i stueetagen og skilte bør hovedsageligt markere indgangen til butikken/virksomheden.
- 2.4. Er der behov for skiltning over stueetagen, kan det ske i form af enkeltstående bogstaver og eventuelt logo i vinduer eller på facaden på den pågældende etage.
- 2.5. Henvisningsskilte til erhverv over stueplan eller i bagvedliggende bygninger bør samles og opsættes ved

Generelle principper for skilte og reklamer kan ses på side 7

"Regulativ for facader og skilte i Vejen bymidte"



dør, port eller ved en hovedindgang. Det sikrer et godt overblik og øger informationsvenligheden.

- 2.6. Der må som udgangspunkt opsættes ét facadeskilt med logoskilt pr. butik/virksomhed – ved hjørnebutikker eller ved særligt lange facader kan der opsættes to skilte.
- 2.7. Derudover kan der opsættes sekundær skiltning som butiksnavn i eller over vinduer og ved døre.

Tilklæbning af vinduer

- 2.8. Der bør ikke foretages total tilklæbning af samtlige vinduer på samme facade. Det bør tilstræbes, at ikke mere end 1/3 af vinduesfladerne på den enkelte butiksfacade i stueplan tilklæbes eller blændes.

For at sikre en god helhedsvirkning og et varieret bymiljø, bør det undgås, at vinduer mod gågader, strøg-gader, torve, pladser, passager og centrale byrum i midtbyer blændes eller tilklæbes.



Tilklæbning af 1/3 af vinduesfladen i en facade i stueplan.

Fritstående skilte og flag

- 2.9. Det er muligt at opstille et fritstående skilt, skiltepylon eller flag pr. ejendom/virksomhed.
- 2.10. Fritstående skilte bør maksimalt være 1,8 meter høje og 60 cm brede.

Udhængsskilt

- 2.11. Der bør ikke opsættes mere end ét udhængsskilt pr. virksomhed/butik - undtaget er hjørnebutikker og bygninger med lange facader.

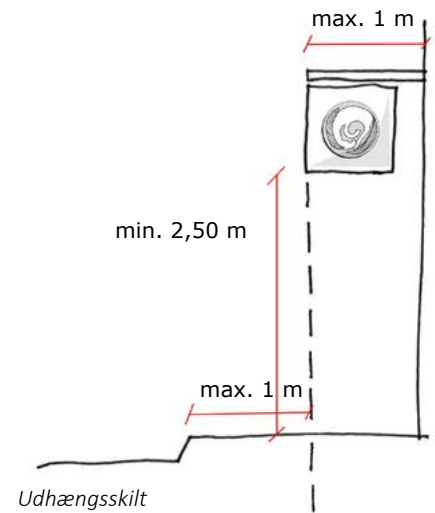
Flagstang og vimpel der hænger ud fra facaden regnes for udhængsskilt.



Fritstående skilt
1,8 m højt og 60 cm bredt



- 2.12. Udhængsskilte bør tilpasses facaden med hensyn til størrelse, farver og materialer og bør ikke være større end 0,5 m².
- 2.13. Udhængsskilte må ikke være til gene for naboens udhængsskilt. Som udgangspunkt skal der holdes en afstand på minimum 1,5 m til naboejendommen.
- 2.14. Udhængsskiltets nederste kant skal, af hensyn til fodgængere og andre trafikanter, hænge mindst 2,5 m over terræn. Det må maksimalt række 1 m ud fra facaden og minimum 1 m fra kørebekant.



Center- og erhvervsområder

udenfor bymidter

Center- og erhvervsområder er områder udenfor bymidterne med færre og større butikker end i centrum. Fælles for center- og erhvervsområder er, at de ofte er bygget op med et overordnet vejnet med mindre fordelingsveje til de enkelte virksomheder.

Generelle principper for skilte og reklamer kan ses på side 7

I disse områder skal skiltningen være synlig over lidt større afstande end i bymidter, og oftest skal den tilpasses de forbigåendees høje tempo. Butikker og virksomheder ønsker at skabe kontakt med kunder i bil, og der kan derfor opsættes større skilte, skiltepyloner og flag, som kan ses fra det overordnede vejnet.

Det skal undgås, at skiltningen opfattes som en indbyrdes konkurrence mellem virksomheder om mest synlighed. De fælles principper hjælper til at opnå et ensartet helhedspræg i disse områder.

Facadeskiltning

- 3.1. Skilte bør ikke spænde over hele butikkens/virksomhedens facadelængde.
- 3.2. Skilte bør hovedsageligt markere indgangen eller hovedfacaden til bygningen og bør tilpasses bygningens arkitektur og skala.
- 3.3. Er der flere virksomheder i en bygning, bør skiltningen samordnes for så vidt angår størrelse, farve, overflader og placering, så der opnås en god helhedsvirkning. Skilte bør opsættes med ens størrelse og ligeværdig placering.
- 3.4. Der bør ikke opsættes mere end ét skilt med logo på bygningens primære facade – undtaget er bygninger med facade mod flere veje eller med meget lange fa-



cadet.

- 3.5. Skiltning skal som hovedregel udføres med udskårne enkeltbogstaver opsat direkte på facaden eller på en bærelade af klart glas/plast. Bogstavhøjden skal tilpasses facadens skala.
- 3.6. Hvor baggrunden indgår som et væsentligt element i virksomhedens logo, kan der opsættes skilt med farvet bagplade, hvis det tilpasses bygningens skala.
- 3.7. Skilte bør ikke række op over øverste sternkant.
- 3.8. Bannere på udvendige bygningssider og frithængende bannere bør ikke opsættes permanent.

Fritstående skilte

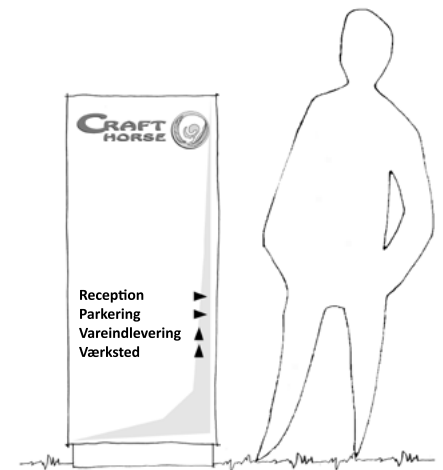
Skilte og skiltepyloner skal udformes og opsættes under hensyntagen til den øvrige skiltning i området, så der opnås en god helhedsvirkning.

- 3.9. Der bør alene opsættes ét større fritstående skilt eller én skiltepylon pr. butik/virksomhed.
- 3.10. Større fritstående skilte og skiltepyloner bør maksimalt have en højde på 4 m målt fra terræn, og bredden bør maksimalt være 1,5 m.
- 3.11. I særlige tilfælde, som ved placeringer langs indfaldsveje, kan der opsættes et skilt med en maksimal højde på 6 m, hvis det kan indpasses i omgivelserne.
- 3.12. Fritstående skilte og skiltepyloner må ikke placeres i oversigtsarealer, da det forringer trafikikkerheden.
- 3.13. Hvis flere butikker/virksomheder er placeret på én ejendom, kan der opstilles ét skilt pr. butik/virksomhed. Skiltene bør ses i sammenhæng og der bør være



en afstand på mindst 30 m mellem de enkelte skilte. Alternativt kan der opsættes én fælles skiltepylon eller et fælles skilt.

- 3.14. Ud over et større fritstående skilt kan der opsættes henvisningsskilte og orienteringsskilte ved indkørsler, vareindlevering mv. på egen grund. Disse skilte bør opsættes i galge eller som fritstående skilte. Bundfarven bør være ens for alle skilte i samme galge og det enkelte skilt bør maksimalt have en skilteflade på 1 m². Højden på fritstående henvisningsskilte bør maksimalt være 1,5 m.



Henvisningsskilt

Max. 1,5 m og max. skilteflade på 1 m²

Fritstående skilte ved motorveje og indfaldsveje

Ved motorvejen er hastigheden høj og skalaen stor. Ved indfaldsveje til byområder er hastigheden lavere, bygningerne er generelt mindre og ligger tættere. Virksomheder har behov for at være synlige, men skiltningen bør udformes under hensyntagen til omgivelserne og de lokale forhold – herunder eventuelle boliger.

- 3.15. Fritstående skilte/skiltepyloner bør maksimalt have en højde på 6 m målt fra terræn, og bredden må maksimalt være 1,5 m.

I særlige tilfælde kan der opsættes ét fritstående skilt pr. ejendom/virksomhed med en maximal højde på 12 meter målt fra terræn. Denne form for skiltning bør begrænses til centerområder med dagligvarehandel i byernes randområder, benzinstationer eller ved motorvej.

Skilte indenfor vejbyggelinje langs motorvej kræver dispensation fra Vejdirektoratet.

Flagstang eller -grupper

- 3.16. Flagstænger bør opsættes i grupper og ikke enkeltstående eller som flagallé.

- 3.17. Der bør højst opstilles én flaggruppe pr. butik/virksom-



hed med højst 3 flagstænger.

- 3.18. På hjørnegrunde kan der opstilles 2 flaggrupper med højst 3 flag.
- 3.19. Hvis flere butikker/virksomheder er placeret på en ejendom, kan der opsættes:
- en flagstang pr virksomhed, eller
 - en flaggruppe pr virksomhed med en indbyrdes afstand på mindst 30 m, eller
 - en fælles flaggruppe på højst 5 flag.
- 3.20. Flagstænger bør ikke være højere end 12 m.
- 3.21. Flagstænger/-grupper skal opstilles mindst 2,5 fra vejskel og mindst 10 m fra naboskel.



Digitale skilte

i byområder

Digitale infoskærme kan i særlige tilfælde tillades som fritstående skiltning, hvis der er tale om en bymæssig placering ved veje i tættere bebyggede områder. Størrelsen og udformning skal følge vejledningen i øvrigt. Det overordnede formål med de digitale infoskærme er at sikre hurtig og aktuel information til pendlere, kommunens borgere og turister.

Generelle principper for skilte og reklamer kan ses på side 7

- 7.1. Digital skiltning kan anvendes i byområder, kulturelle institutioner, turistattraktioner, parkeringsarealer, pladser, busstoppesteder, ved virksomheder, langs indfaldsveje og lignende. Der vil være tale om en nærmere vurdering i hvert enkelt tilfælde.
- 7.2. Digitale skilte bør generelt kunne sidestilles med fast skiltning.
- 7.3. Billedet på skærmen må ikke være bevægeligt, og må ikke flimre.
- 7.4. Farve på digitale meddelelser skal være dæmpede.
- 7.5. Informationen kan omhandle oplysninger om sports- og kulturbegivenheder, information om Vejen Kommune, branding af virksomheder og institutioner samt turistinformation. Der bør ikke reklameres for enkeltprodukter.
- 7.6. Information og billeder på digitale skilte skal tilpasses skiltets størrelse og begrænses til det mest nødvendige. Der skal tages højde for trafikhastigheden i området, således at skiltet og samtlige informationer kan opfattes uden at hastigheden nedsættes.
- 7.7. Lysstyrken skal reguleres efter lysforholdene om dagen og om natten.



Det er vigtigt at digitale skilte ikke er generende for trafikanter eller naboer.



Boligområder

Boligområder omfatter både kvarterer med enfamiliehuse og etageboliger. Der kan forekomme situationer, hvor et boligområde i højere grad bærer præg af at høre under bymidte, center- og erhvervsområde eller offentligt område. I de tilfælde kan Vejen Kommune, undtagelsesvist og efter en konkret vurdering, vælge at administrere efter principperne for det pågældende område.

Skiltning i boligområder skal begrænses, så områdernes beboelseskarakter ikke forstyrres.

Erhverv fra egen bolig


- 4.1. Ved erhverv fra egen bolig kan der, ud over almindeligt navne- og nummerskilt, monteres et skilt på højst 1 m² eller et skilt i form af løse bogstaver med en bogstavhøjde på højst 25 cm. Skiltet bør monteres på dør/facade og markere indgangen.
- 4.2. Der er desuden mulighed for at opsætte ét fritstående skilt på terræn på egen grund. Skiltet bør højst være 90 cm over terræn og højst have en skilteflade på 0,25 m².

Samlede boligbebyggelser

- 4.3. Der kan opsættes et skilt med navn på bebyggelsen/området på facaden, gerne i form af løse bogstaver.
- 4.4. Der kan derudover opsættes ét fritstående skilt med navn på bebyggelsen/området på terræn ved adgangsvejen/indkørslen. Hvis der er flere adgangsveje til bebyggelsen, kan der opsættes ét skilt pr. adgangsvej. Skiltet bør højst være 1,8 meter højt og 60 cm bredt.

Generelle principper for skilte og reklamer kan ses på side 7

Her kan du læse om regler og vejledning om **vejnavneskilte og husnummerskilte**.



Fritstående skilt ved erhverv fra egen bolig.
Max. 90 cm højt og max. skilteflade på 0,25 m²



Landsbyer

I landsbyer er det vigtigt, at de lokale by- og handelsmiljøer beskyttes mod for meget og for dominerende skiltning. De små byers handelsmiljøer er ofte koncentreret omkring centrum med en tæt bebygget hovedgade. Her gælder, at skiltene skal tilpasses lokalmiljøets karakter og skala i forhold til materialer, størrelse og placering. I den forbindelse er det vigtigt, at skiltning ikke ødelægger de kvaliteter, der gør området attraktivt.

Dele af landsbyer kan betragtes som åbent land. Se side 19 og kontakt Vejen Kommune hvis du er i tvivl.

Fritliggende butikker og virksomheder


- 5.1. Ved fritliggende butikker og virksomheder bør der ikke opsættes mere end ét fritstående skilt, skiltepylon eller flag pr. ejendom.
- 5.2. Fritstående skilte bør maksimalt være 1,8 meter høje og 60 cm brede. Der vil være tale om en nærmere vurdering i hvert enkelt tilfælde.
- 5.3. Der bør ikke opsættes mere end ét facadeskilt, eventuelt med logo, på bygningens primære facade.

Erhverv fra egen bolig

- 5.4. Ved erhverv fra egen bolig kan der, ud over almindeligt navne- og nummerskilt, monteres et skilt på højst 1 m² eller et skilt i form af løse bogstaver med en bogstavhøjde på højst 25 cm. Skiltet bør monteres på dør/facade og markere indgangen.
- 5.5. Der er desuden mulighed for at opsætte ét fritstående skilt på terræn på egen grund. Skiltet bør højst være 90 cm over terræn og højst have en skilteflade på 0,25 m².

Generelle principper for skilte og reklamer kan ses på side 7

Principper for flagstænger og -grupper i center- og erhvervsområder kan ses på side 14



Fritstående skilt
1,8 m højt og 60 cm bredt



Det åbne land

Det åbne land er alt det, der ikke er bebygget. Her opleves marker, skove og naturarealer, og husene ligger spredt. "Det åbne land" har intet at gøre med byzone og landzone.

Vi har i Danmark valgt, at landskab og udsigter ikke skal forstyrres af reklamer. Det er derfor forbudt at opsætte reklameskilte, -flag og -plakater og lignende i det åbne land. Det er kommunen, der administrerer reglerne.

Der er dog visse undtagelser for virksomheder.

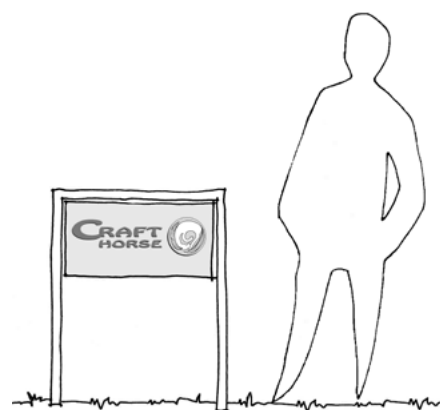
Mindre oplysningsskilte som vejvisning

- 6.1. En virksomhed må opstille et mindre oplysningsskilt ved indkørslen til egen ejendom. Hvis ejendommen ligger ud til en lukket privat fællesvej, kan skiltet opsættes ved udkørslen til offentlig vej.
- 6.2. Skiltet må kun indeholde oplysninger om virksomhedens navn, adresse, art og produktion.
- 6.3. Der må alene opsættes ét fritstående skilt på terræn. Skiltet bør af trafiksikkerhedsmæssige hensyn ikke være højere end 90 cm over terræn og må højst have en skilteflade på 0,25 m².
- 6.4. Skiltet skal have en ensfarvet og afdæmpet bundfarve og en afdæmpet tekstfarve.
- 6.5. Skiltet må ikke belyses, være oplyst, reflekterende eller bevægeligt.
- 6.6. Skiltet må ikke skæmme naturen eller forstyrre trafikkanterne.
- 6.7. Skiltet må aldrig opsættes på vejarealet. For nogle

Generelle principper for skilte og reklamer kan ses på side 7



Du må placere dit skilt ved de røde punkter



Fritstående skilt ved erhverv fra egen bolig.
Max. 90 cm og max. skilteflade på 0,25 m²



virksomheder kan det være en løsning at få opsat en sort/hvid servicevejvisningstavle på vejarealet efter aftale med kommunen.

Reklamer på eller ved virksomhedens bygninger

- 6.8. Virksomheder i det åbne land kan få tilladelse til at opsætte reklameskilte på eller tæt på virksomhedens egne bygninger.
- 6.9. Der kan anbringes et skilt på eller i tilknytning til virksomhedens egne bygninger. Skiltet skal opleves som en del af bygningsmassen.
- 6.10. Skiltet må ikke virke dominerende i landskabet eller være synlig over store afstande.
- 6.11. Der bør kun opsættes ét fritstående skilt, skiltepylon eller flag pr. ejendom.
- 6.12. Skilte bør maksimalt være 1,8 meter høje og 60 cm brede. Der vil være tale om en nærmere vurdering i hvert enkelt tilfælde.

Reklamer på idrætsanlæg

- 6.13. Der findes særlige regler for reklamer i tilknytning til idrætsanlæg i det åbne land. Se bekendtgørelse om opsætning af mindre oplysningsskilte eller kontakt Vejen Kommune, Teknik & Miljø for mere information.

Er det muligt at få dispensation?

Det er ikke muligt at få dispensation fra reglerne, heller ikke selvom skiltet ikke skæmmer, og der er en god grund til at opsætte det.

Se principper for skilte i landsbyer på side 18

Skilte reguleres af Naturbeskyttelseslovens §21


Her kan du læse bekendtgørelse om opsætning af mindre oplysningsskilte.



Fritstående skilt kan opsættes i tilknytning til bygningerne.

Max. 1,8 m højt og 60 cm bredt

Er du i tvivl, om dit skilt er lovligt, så kan du kontakte Vejen Kommune, Teknik & Miljø.



Tidsbegrænset skiltning

i byområder

I nogen tilfælde er behovet for skiltning begrænset til en kort periode. Dette gælder for eksempel skilte om salg og udlejning af fast ejendom og oplysninger om igangværende byggeri på byggepladser. Også i forbindelse med kulturelle arrangementer, foreningsarrangementer, cirkus, udsalg eller lignende er skiltebehovet kortvarigt. Tidsbegrænset skiltning kan være bannere, faste skilte på lygtepæle eller fritstående skilte.

8. 1. Midlertidige byggepladsskilte skal opstilles på byggepladsen. Skiltene skal indeholde information om hvilke virksomheder, der arbejder på pladsen, samt deres cvr-nummer. Skiltet kan derudover indeholde informationer om byggeriets art og udformning.
8. 2. I forbindelse med salg af fast ejendom bør der på selve grunden eller bygningen ikke opsættes mere end ét informationsskilt. Skiltet bør ikke have en skilteflade større end 2 m². For større ejendomme eller ved nye byggemodninger kan skiltet være større end dette.
8. 3. I byområder kander i en begrænset periode på maksimalt 6 uger, opsættes skilte eller bannere med oplysning om eller reklamering for særlige arrangementer, udsalg og lignende. Denne form for skiltning i en begrænset periode anses for at være af underordnet betydning.
8. 4. I byområder kan bannere på facader opsættes ved særlige arrangementer for eksempel byfester, festivaler og større sportsarrangementer. Bannere skal indordne sig facadens proportioner og fastgøres på forsvarlig vis. Tekst og billeder skal være overskuelige fra større afstande således at samtlige informationer kan opfattes uden at nedsætte hastigheden. Bannere må ikke ophænges for reklamering af varesalg.

Disse former for skiltning kræver ikke byggetilladelse:

- Byggepladsskilte
- Til salg skilt fra ejendomsmægler
- Skilte der opsættes i bymæssig bebyggelse og nedtages inden 6 uger
- Byggemodningsskilte

Vejen Kommune kan dog kræve skilte fjernet hvis de f. eks. er til gene for trafikken.

For regler om byggepladsskilte se SKATS hjemmeside

Bannere og anden form for skiltning på vejareal kræver særlig tilladelse efter vejloven/privatvejsloven fra Vejen Kommune i hvert enkelt tilfælde.

Opsætning af valgplakater følger et særligt regulativ, som kan ses her.



Tidsbegrænset skiltning i det åbne land skal følge principperne i kap. 7, side 19.



Skilte på vejarealer

for trafikale vejvisning

Kun færdselstavler og vejvisningsskilte, som er nødvendige af hensyn til trafiksikkerhed og trafikafviklingen, kan sættes op på og langs vejene.

Offentlige veje

Der må ved offentlige veje kun anvendes skilte, der er vist eller omtalt i bekendtgørelse om vejafmærkning, eller som er godkendt af Vejdirektoratet. Vej- og gadenavneskilte, husnumre og lignende betragtes i denne forbindelse ikke som vejafmærkning.

Politiet skal godkende opsætning og ændring af færdselstavler på og langs veje. Vejvisningstavler skal ikke godkendes af politiet, men de kan forlange et skilt fjernet af hensyn til trafiksikkerheden.

Læs mere om Bekendtgørelse om anvendelse af vejafmærkning her.



Generelle principper

for trafikale vejvisning

Vejvisning skal tilgodese trafikale behov. Det er vigtigt, at trafikanterne tydeligt og i god tid kan se afmærkning og skilte. Det sikrer en sikker og smidig trafikafvikling, uden at trafikanten kører forkert eller laver en pludselig opbremsning.

For at sikre, at vejvisningen tilgodeser trafikanternes behov, er der i vejreglerne opsat en række normkrav, som skal følges.

- 9.1. Vejvisning skal være overskuelig. Trafikanterne har svært ved at overskue mere end 4 informationer samtidigt. Derfor må der f.eks. kun opsættes 4 vejvisningsskilte på samme sted.
- 9.2. Vejvisning skal være sammenhængende og føre helt til målet. Det skal sikres, at vejvisning kan fortsætte på tværs af kommunegrænsen.
- 9.3. Vejvisning skal være entydig. Der må ikke henvises til det samme mål ad flere forskellige ruter i et kryds. Som udgangspunkt vil der kun blive skiltet ad en rute til hvert mål. Ruten vil være fra nærmeste større vej.
- 9.4. Vejvisning skal være let læsbar. Det skal tilstræbes at anvende godkendte servicesymboler frem for tekst. Al tekst skal være så kort og præcis som muligt. Skriftstørrelse skal være afstemt hastigheden på vejen.

Ansøgningen skal sendes til:

Vejen Kommune
Rådhuspassagen 3
6600 Vejen
Att.: Teknik og Miljø
Mail: teknik@vejen.dk



Almindelig servicevejvisning hvid/blå

Almindelig servicevejvisning er også kendt som hvid/blå servicevejvisning. Formålet med denne type vejvisning er at hjælpe ikke stedkendte trafikanter til:

- Terminalmål: Havne, busterminal, jernbanestation, transportcenter mv.
- Offentlige og private institutioner og virksomheder: Hospital, skoler, idrætsanlæg, kulturhuse mv.
- Overnatnings- og spisesteder: Restauranter, kroer, hoteller mv.
- Fritids- og turistmål: Naturområder, fiskesøer, kirker, badesteder mv.
- Lokale og nationale seværdigheder.

Alle ansøgninger om almindelig servicevejvisning behandles hos Vejen Kommunes afdeling for Vej og Park. Kontakt Teknik & Miljø for at søge om servicevejvisningsskilt.

Vejen Kommune
Rådhuspassagen 3
6600 Vejen
Att.: Teknik og Miljø
Mail: teknik@vejen.dk

Lovgivning

Reglerne for almindelig servicevejvisning reguleres i kapitel 12 (§§ 330- 374) og kapitel 13 (§§ 394 - 404) i bekendtgørelse om anvendelse af vejafmærkning nr. 801 af 4. juli 2012.

Ved ansøgning om almindelig servicevejvisning skal følgende oplyses:

- Firmanavn
- Adresse
- Kontaktperson
- Telefonnummer
- E-mail adresse
- Beskrivelse af virksomheden og dens funktion
- Hvorfra ønskes vejvisning – vedlæg gerne et oversigtskort
- Virksomhedens åbningstider – er det en sæson virksomhed?
- Eventuelle bemærkninger



Hvor og hvordan må der skiltes?

- 10.1. Almindelig servicevejvisning skal være trafikalt begrundet. Det betyder, at man kun må skilte, hvis der er trafikale hensyn som trafiksikkerhed og trafikafvikling til stede.
- 10.2. Det er kommunen, der afgør, hvilke skilte der må anvendes. De nærmere bestemmelser om de forskellige servicetavlens anvendelse kan ses i bekendtgørelse om anvendelse af vejafmærkning, link side 24.
- 10.3. Der må ikke anvendes firmamærke, reklame, logo eller lignende på vejvisningsskilte.
- 10.4. Som udgangspunkt må der skiltes fra nærmeste større vej. Vejen Kommune følger Vejdirektoratets administrationspraksis.

Udgifter

Alle udgifter i forbindelse med ansøgninger om almindelig servicevejvisning afholdes af kommunen.

Trafikal begrundelse

Almindelig servicevejvisning skal være trafikalt begrundet. Det betyder, at man kun må skilte, hvis der er trafikale hensyn som trafiksikkerhed og trafikafvikling til stede. For at vurdere om der er en trafikal begrundelse til stede, vil kommunen primært vægte følgende:

- Den eksisterende vejvisning i området: Er det muligt med flere tavler i kryds mv.?
- Rutens placering: Er vejene egnede til trafikken eller giver ruten anledning til andre udfordringer? Er det vanskeligt at finde vej uden servicevejvisning?
- Antal af ikke stedkendte besøgende: Er der evt. behov for virksomhedens navn på skiltet?
- Antal af tunge køretøjer til målet: Er der evt. behov for virksomhedens navn på skiltet?

Der kan forekomme en kommerciel sideeffekt med opsættelse af servicevejvisning. F.eks. kan skiltningen øge antallet af besøgende til en bestemt virksomhed frem for en konkurrent. Dette kan indebære en risiko for konkurrenceforvridning. Derfor skiltes der kun, hvor der er vurderet at være et trafikalt grundlag.

Særlig servicevejvisning

sort/hvid

Særlig servicevejvisning er også kendt som sort/hvid servicevejvisning. Denne type servicevejvisning benyttes, hvis du har en privat virksomhed i det åbne land med mange gæster, der har brug for vejvisning. Skiltene hjælper trafikanterne med at finde seværdigheder, virksomheder, muligheder for overnatning og lignende.

Særlig servicevejvisning kræver ikke trafikal begrundelse.

Alle ansøgninger om særlig servicevejvisning behandles hos Vejen Kommunes afdeling for Vej og Park. Ansøgningskema fås ved henvendelse til Teknik & Miljø. Skemaet udfyldes og sendes til:

Vejen Kommune
Rådhuspassagen 3
6600 Vejen
Att.: Teknik og Miljø
Mail: teknik@vejen.dk

Hvor og hvordan må der skiltes?

- 11.1. Der anvendes sort/hvid pileviser med en generel betegnelse for virksomheden, f.eks. Bageri, Gårdbutik eller Kiosk. Kan der skiltes med en godkendt symboltavle, skal denne anvendes uden tekst.
- 11.2. Der må ikke anvendes firmanavn, firmamærke, reklame, logo eller lignende på vejvisningsskilte.
- 11.3. Særlig servicevejvisning må kun anvendes til virksomheder, der ligger i det åbne land eller uden for byzoneskiltet. Dog kan der skiltes med symbol for dagligvareforretninger ved indkørslen til landsbyer med indbyggertal under 1.000 indbyggere.
- 11.4. Der må skiltes fra den nærmeste større vej, som også

Lovgivning

Reglerne for særlig servicevejvisning reguleres i kapitel 12 (§§ 375- 393) i bekendtgørelse om anvendelse af vejafmærkning nr. 801 af 4. juli 2012.



er offentlig vej. Hvis den nærmeste eller eneste vej til virksomheden ligger i byzonen, kan der skiltes fra denne.

- 11.5. Der må ikke skiltes fra større kryds med svingbaner eller, hvor der i forvejen er 4 vejvisningsskilte.
- 11.6. Er der flere ansøgere om særlig servicevejvisning til det samme kryds, prioriteres der efter "først til mølle".
- 11.7. Hvis skiltene er nedslidte eller beskadigede, eller det af trafikale grunde er nødvendigt, kan kommunen nedtage den særlige servicevejvisning. Nedtages skiltet af trafikale grunde, vil virksomheden blive varslet 4 uger før nedtagningen.
- 11.8. Ved nedtagning af nedslidte eller beskadigede skilte vil kommunen rette henvendelse til virksomheden for at høre, om skiltet ønskes genopsat.
- 11.9. Virksomheden har mulighed for at afhente det nedtagne materiel i op til en måned efter, at det er nedtaget.

Udgifter

I Vejen Kommune skal ansøgeren dække alle udgifter i forbindelse med indkøb af materialer og opsætning af hvid/sorte skilte. Der opkræves også administrationsgebyr for sagsbehandling og dækning for fremtidig vedligeholdelse (græsslåning og afvaskning af skiltene) og permanent nedtagning.

Ved genopsættelse af nedslidte eller beskadigede skilte skal virksomheden også dække udgifterne for materialer og opsættelse.

Betalingen skal ske forud for opsætningen af skiltene.

Se Vejen Kommunes takstblad for indkøb af materialer og opsætning af skilte. (link kommer senere)

Ordliste

Administrationsgebyr.....	Pengebeløb som opkræves ved behandling af en sag.
Administrationspraksis.....	Den sædvanlige fremgangsmåde ved behandling af en bestemt type sag.
Arkitektonisk kvalitet.....	Når bygningers eller byområders kunstneriske og konstruktionsmæssige udformning opleves som god eller positiv, fx hvis der er brugt gode materialer, bygninger er veludført eller har lignende gode egenskaber.
Bundfarve.....	Den farve der danner baggrund for tekst/logo på skiltet.
Bygningsdetaljer.....	Små dele af bygningen, som f.eks. konstruktive dele, udsmykning eller særligt kendetegn.
Byport.....	Skilt ved ankomst til byen.
Det åbne land.....	Område som opleves som del af et åbent landskab (marker, skove, naturområder med videre).
Digital skiltning.....	Skilte med f.eks. lysende dioder eller lcd skærme med videre. Informationer vil ofte skifte indenfor faste perioder og kan styres ved hjælp af computer.
Dispensation.....	Fritagelse fra en bestemmelse, en regel, et krav e.lign.
Foreningsarrangementer.....	Aktivitet der er afholdt af forening, f.eks. gymnastikopvisning, kaproning eller lignende.
Galge.....	Bøjlestativ til ophæng af skilte. Ofte udformet som et omvendt L eller U.
Grafisk kvalitet.....	Når skiltets elementer som f.eks. tekst og logo fremtræder i harmoni og er underordnet styrende linjer.
Indfaldsvej.....	Større, befærdet vej der leder biltrafik ind til byen.
Kontinuerlig.....	Når noget varer ved uden ophold eller afbrydelser.
Kulturelle arrangementer.....	Aktivitet inden for f.eks. kunst, litteratur eller musik.
Lysinstallation.....	Elektrisk belysning af skilt.
Naboskel.....	Grænse mellem to nabogrunde.
Normkrav.....	Krav som skal overholdes.

Oplysningsskilt.....	Skilt med oplysning om f.eks. parkering, indgang e. lign.
Oversigtsareal.....	Et areal der sikrer at trafikanter kan se den øvrige trafik.
Reflekterende.....	Når et materiale tilbagekaster stråler fra f.eks. solen eller bil-lygter.
Robust.....	Tåler særlige belastninger eller vanskelige betingelser.
Servicevejvisning.....	Vejvisning til servicemål som f.eks. hotel, restaurant, eller virksomhed med besøgende, se side 24-27.
Skala.....	Størrelsesforhold.
Skiltepylon.....	Højt, smalt skilt med een sammenhængende skilteflade.
Svingbane.....	En kørebane der er beregnet til køretøjer, der ønsker at svinge af til en sidevej længere fremme.
Terræn.....	Jordoverflade.
Trafikafvikling.....	Organisering og gennemførelse af trafikanternes bevægelser.
Trafikal begrundet	Når det af hensyn til trafiksikkerheden eller trafikafviklingen er nødvendigt.
Udformning.....	Den måde noget er formet eller indrettet på.
Vejbyggelinjearealer.....	Areal ved veje som er underlagt en vejbyggelinje.
Vejdirektoratet.....	En del af Transportministeriet. Vejdirektoratet har ansvaret for statsvejnettet, som består af motorveje, en række hovedlandeveje og mange af landets broer.
Vejnet.....	Det samlede system af veje i et bestemt område.
Vimpel.....	Et langt, smalt og spidst flag.
Virksomhedens betegnelse...	Beskrivelse af virksomheden eller produktet.
Yderzoner.....	Område der ligger i udkanten af f.eks. en by.

Lovgivning

uddrag august 2015

Byggeloven

§ 2. Loven finder anvendelse ved:

...

b. ombygning af og andre forandringer i bebyggelse, som er væsentlige i forhold til bestemmelser i loven eller de i medfør af loven udfærdigede bestemmelser,

...

Stk. 2. Ved bebyggelse forstås bygninger og mure samt andre faste konstruktioner* og anlæg, når lovens anvendelse på de pågældende konstruktioner m.v. er begrundet i de hensyn, som loven tilsigter at varetage.

**BR10 Vejledning til Kapitel 1.12, stk. 4, nr. 4 :*

Kategorien omfatter faste konstruktioner, som ikke er egentlig bebyggelse, men som er omfattet af byggelovens § 2, stk. 2. Eksempler herpå er antenner, master, skiltning, minivindmøller, tribuner, legepladsredskaber, facadeskilte, udhængsskilte, fritstående skiltning (pyloner), samt konstruktioner omfattet af kap. 1.5, stk. 1, nr. 8.

§ 6 D. Kommunalbestyrelsen kan gøre en tilladelse efter byggeloven afhængig af, at bebyggelsen får en sådan ydre udformning, at der i forbindelse med dens omgivelser opnås en god helhedsvirkning.

Stk. 2. Skiltning, lysinstallationer o.lign. må ikke være til ulempe eller virke skæmmende i forhold til omgivelserne. Kommunalbestyrelsen kan ved forbud eller påbud sikre opfyldelsen af 1. pkt.

Planloven

§ 18. Når der er foretaget offentlig bekendtgørelse af en lokalplan efter § 30, må der ikke retligt eller faktisk etableres forhold i strid med planens bestemmelser, medmindre dispensation meddeles efter reglerne i §§ 19 eller 40.

Vejloven

§ 80. Det offentlige vejareal kan med vejmyndighedens tilladelse anvendes til:

1) varig eller midlertidig anbringelse af affald, containere, materiel, materialer, løsøregenstande, skure, skurvogne, boder, automater, skilte, reklamer, hegn el.lign.,

2) anbringelse af køretøjer med henblik på salg eller udlejning eller

3) anbringelse af køretøjer i forbindelse med reparation, påfyldning af drivmidler, rengøring el.lign., når dette sker som led i erhvervsmæssig virksomhed.

Stk. 2. Vejmyndigheden kan opkræve betaling for brug af vejarealet, når udnyttelse sker i et forretningsmæssigt øjemed.

Stk. 3. Transportministeren kan undtage visse former for råden over vejarealet fra kravet om tilladelse efter stk. 1 og kan bemyndige vejmyndigheden til at fastsætte nærmere regler for disse former for råden over vejarealet. Vejmyndigheden skal forhandle med politiet om de nærmere regler og derefter offentliggøre dem.

§ 81. Vejmyndigheden kan udstede påbud om fjernelse af genstande m.v., hvis disse er anbragt på vejarealet uden tilladelse efter § 80 og der ikke efterfølgende kan meddeles tilladelse.

Stk. 2. Vejmyndigheden kan fjerne genstande m.v. for den pågældendes regning, såfremt et påbud efter stk. 1 ikke efterkommes.

Stk. 3. Vejmyndigheden og politiet kan straks og uden forudgående påbud fjerne genstande m.v. for den pågældendes regning, når genstandene m.v. er til ulempe eller til fare for færdslen.

§ 89 Forhandling med politiet.

Inden der gives tilladelse efter §§ 73, 80, 82, 86, 88, skal vejmyndigheden forhandle med politiet.

Privatvejsloven **

Kommunen og politiet skal kun give tilladelse til råden over vejareal i byområder. Vejejerer skal høres i sagen og give tilladelse.

§ 66. På arealer, der er privat fællesvej, kræver det kommunalbestyrelsens godkendelse:

- 1) varigt eller midlertidigt at anbringe affald, materiel, materialer, løsøregenstande, ikkeindregistrerede køretøjer, skure, skurvogne, containere, boder, automater, skilte, hegn el.lign. ,
- 2) at anbringe køretøjer med henblik på salg eller udlejning uden fører og
- 3) som led i erhvervsvirksomhed at anbringe køretøjer i forbindelse med reparation, påfyldning af drivmidler, rengøring el.lign.

Stk. 2. Før godkendelse efter stk. 1 skal kommunalbestyrelsen forhandle med politiet.

Stk. 3. Kommunalbestyrelsen kan for den pågældendes regning fjerne genstande m.v., jf. stk. 1, der er anbragt på en privat fællesvej uden kommunalbestyrelsens godkendelse, hvis den pågældende ikke efterkommer et påbud om at fjerne disse.

Stk. 4. Er det anbragte til ulempe for færdslen, kan kommunalbestyrelsen eller i påtrængende tilfælde politiet fjerne det anbragte for den pågældendes regning uden forudgående påbud.

***Jf. privatvejslovens § 60. er Vejlovens § 80 og 81 også gældende for private fællesveje.*

Færdselsloven

§ 99, stk 2. Stk. 2. Skilte, opslag, lysindretninger og lignende må ikke anbringes på eller i forbindelse med afmærkning efter § 95, stk. 1.

Stk. 3. Genstande af den i stk. 2 nævnte art, der kan ses fra vej, kan af politiet forlanges fjernet, hvis de har lighed med afmærkning efter § 95, stk. 1, eller de i øvrigt kan virke vildledende eller være til ulempe for færdslen.

Naturbeskyttelsesloven

§ 21. I det åbne land må der ikke anbringes plakater, afbildninger, fritstående skilte, lysreklamer og andre indretninger i reklame- og propagandøjemed.

Stk. 2. Forbudet i stk. 1 omfatter ikke***:

- 1) virksomhedsreklamer, som anbringes i umiddelbar tilknytning til virksomheden, når de ikke virker dominerende i landskabet og ikke er synlige over store afstande,
- 2) skiltning for virksomheder og for salg af erhvervsgrunde m.v., der opstilles i et område, der i en lokalplan er udlagt som erhvervsområde, uanset at området ikke er udbygget. De nærmere regler herom fastsættes af miljøministeren,
- 3) trafikpropaganda, der er godkendt af Rådet for Større Færdselssikkerhed,
- 4) plakater, der opsættes i forbindelse med folketingsvalg, valg til kommunale eller andre offentlige råd eller folkeafstemninger, og
- 5) mindre oplysningsskilte vedrørende næringsdrift eller virksomhed opsat på egen ejendom eller ved indkørsel til egen ejendom fra nærmeste offentlige vej eller private fællesvej. De nærmere regler herom fastsættes af miljøministeren.

Stk. 3. Kommunalbestyrelsen kan tillade, at der anbringes reklamer på idrætsanlæg***.

**** Kriterierne for undtagelsesbestemmelserne i stk. 2 og 3 fremgår af "Bekendtgørelse om opsætning af mindre oplysningsskilte, skilte i erhvervsområder og reklamer på idrætsanlæg m.v. i det åbne land".*

Bygningsfredningsloven

§ 10. Alle bygningsarbejder vedrørende en fredet bygning kræver tilladelse fra kulturministeren, hvis arbejderne går ud over almindelig vedligeholdelse, jf. dog stk. 5. Det samme gælder opsætning af lysinstallationer, antenner, parabolantennener og lignende samt skiltning på facader herunder tagflader.



Lay out: Vejen Kommune
Tekst: Teknik & Miljø
Tryk: Vejen Kommune
Udgivet: August 2015